
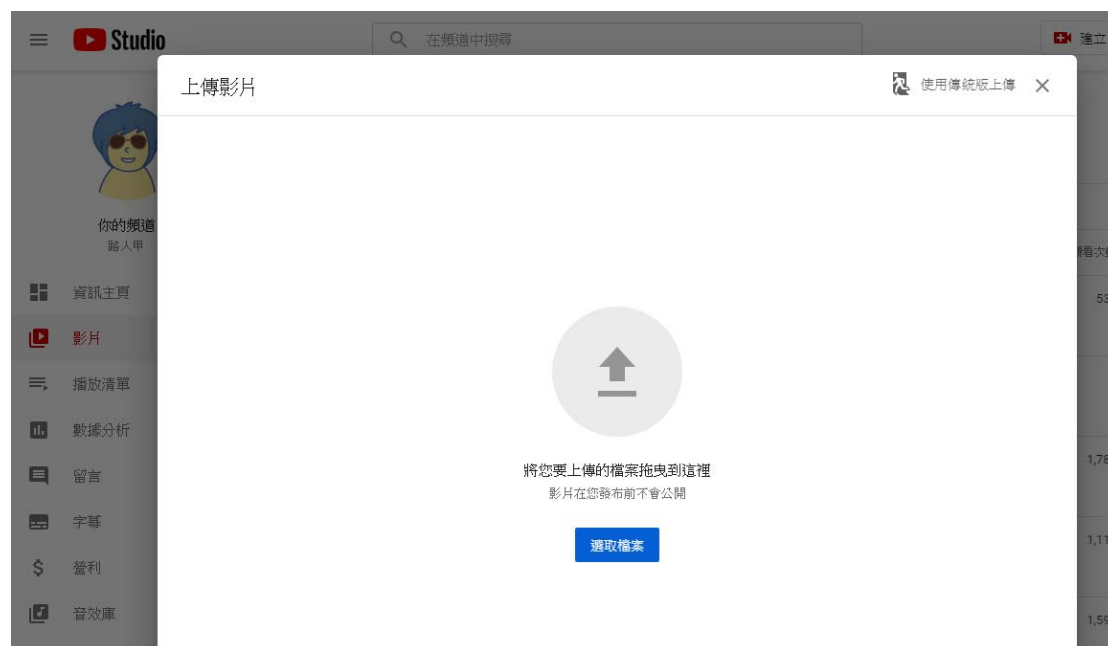


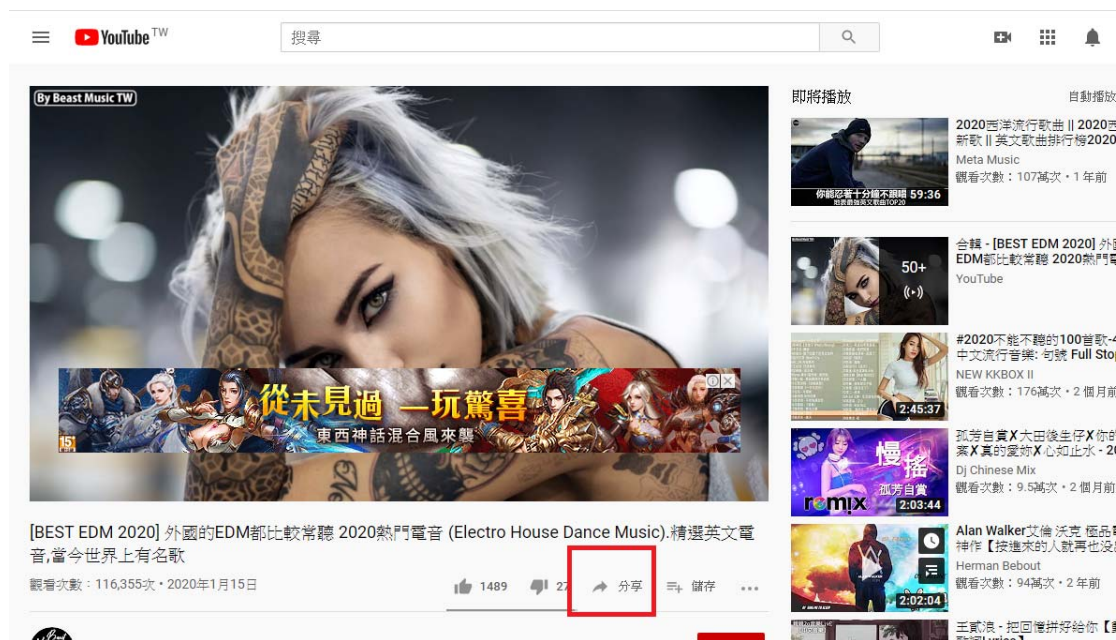
進入 youtube 登入 google 帳號



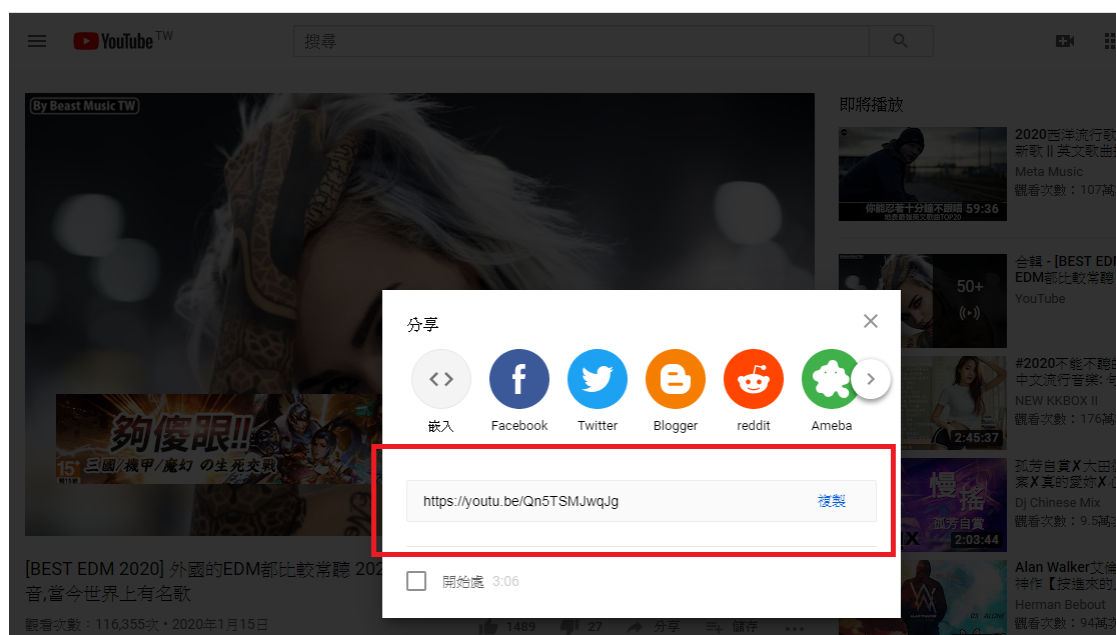
把選擇所需要的影片



## 上傳完畢點選分享及複製分享網址



The screenshot shows a YouTube video player for a video titled "[BEST EDM 2020] 外國的EDM都比較常聽 2020熱門電音 (Electro House Dance Music).精選英文電音,當今世界上有名歌". The video is by "Beast Music TW" and has 116,355 views as of January 15, 2020. The share button, represented by a right-pointing arrow, is highlighted with a red box. To the right of the video player, there is a "即將播放" (Up Next) section with several video thumbnails.



The screenshot shows the same YouTube video page, but with the share menu open. The share menu is a white box with a red border, containing several sharing options: "嵌入" (Embed), "Facebook", "Twitter", "Blogger", "reddit", and "Ameba". Below these options is a text input field containing the URL "https://youtu.be/Qn5TSMJwqJg" and a "複製" (Copy) button. The "複製" button is highlighted with a red box. At the bottom of the share menu, there is a checkbox for "開始處 3:06" (Start at 3:06).

## 到 E-learning 學習路徑管理新增課程節點，貼上分享網址至 URL



班級課程管理：1082\_多媒體應用\_二專在職長期照... 1082\_多媒體應用\_二...

課程管理 人員管理 教室管理 作業管理 測驗管理 問卷管理 成績管理 同儕作

教材上傳 | 教材檔案管理 | 學習路徑管理 | 課程設定 | 課程簡介 | 教材匯入 | 教材統計 | 課程複製精靈 使用空間 (41.99 MB/200)

工具列

- 存檔
- 備份還原
- 新增
- 插入
- 修改
- 刪除
- 剪下
- 複製
- 貼上
- 顯示或隱藏
- 左移
- 右移
- 上移
- 下移
- 匯入
- 匯出
- 全選
- 取消

從 [ ] 至 [ ] 選取

學習路徑

1082\_多媒體應用\_二專在職長期照101班

- 1. 多媒體應用
- 2. youtube

節點內容

- 教材網頁(本課)  
(要內嵌Youtube影片，請使用youtube的分享網址,如 https://youtu.be/影片編號)
- 作業
- 測驗
- 問卷
- 議題討論
- 討論板
- 討論室

節點類型

節點狀態  隱藏  可用

標題： 正體中文 youtube 填寫更多語言

節點內容 URL: https://youtu.be/ffhU9WEIQ6Uj 瀏覽 新開視窗

完成 取消